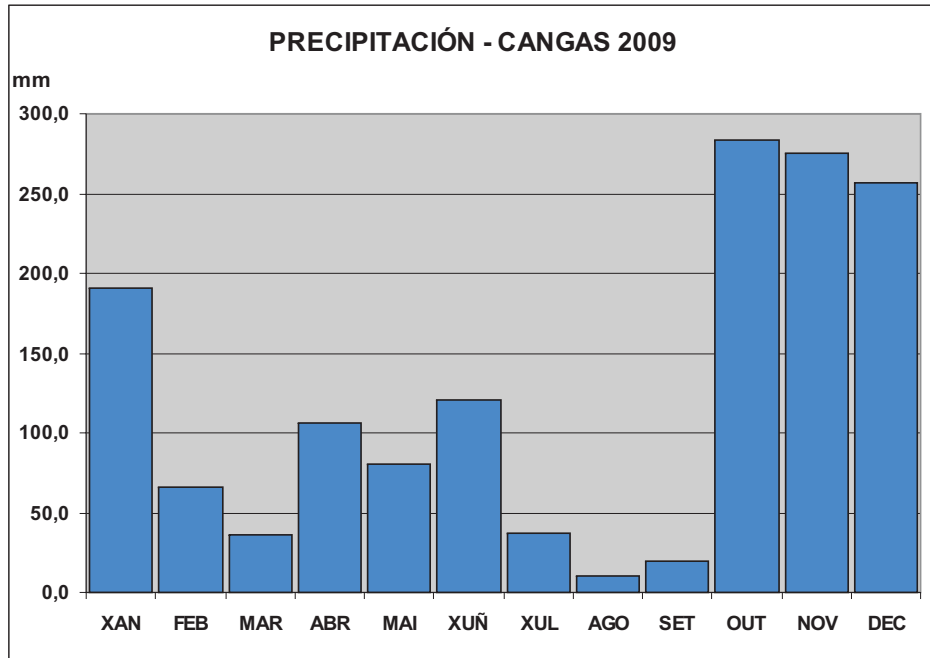
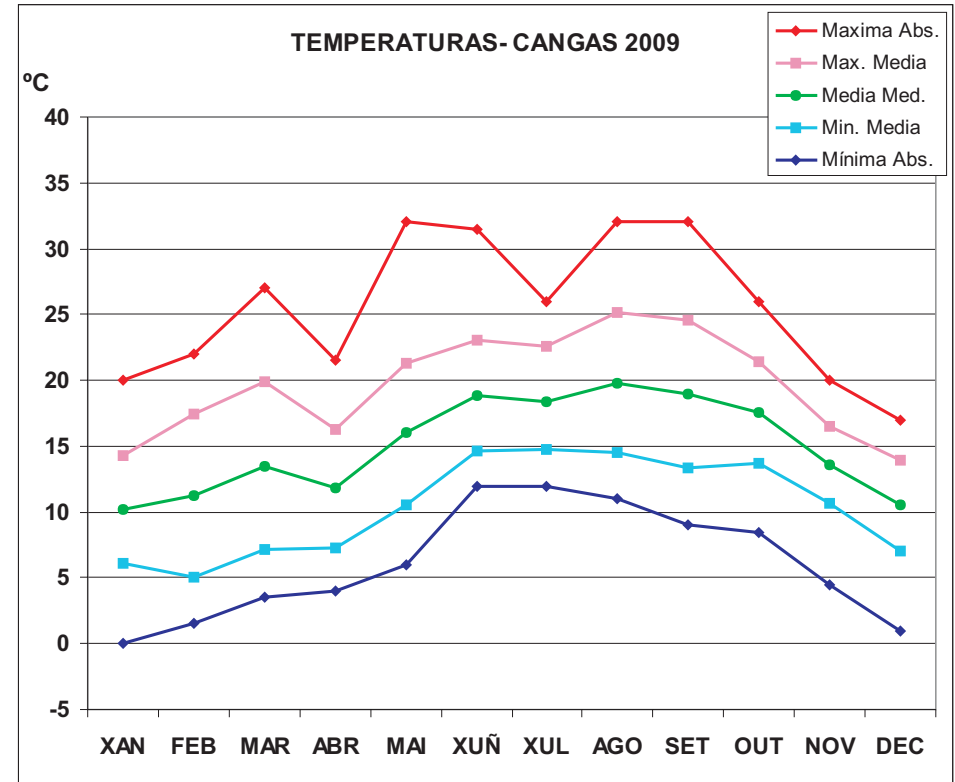


DATOS METEOROLÓXICOS DE CANGAS - AÑO 2009

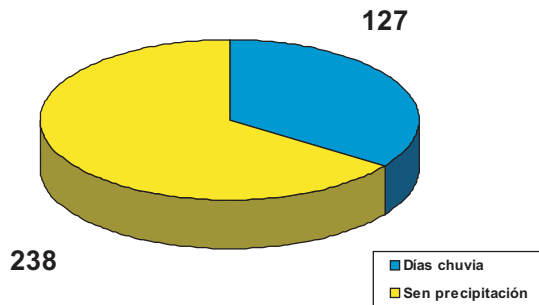
Estación colaboradora da AEMET nº 1.486-U



2009	XAN	FEB	MAR	ABR	MAI	XUÑ	XUL	AGO	SET	OUT	NOV	DEC	TOTAL
PRECIPITACIÓN	191,0	65,7	35,6	106,4	80,9	120,8	36,8	10,1	19,9	283,3	275,2	256,4	1482,1
DÍAS CHUVIA	20	8	4	14	7	9	6	2	5	12	22	18	127
PREC. MAX.	32,3	25,3	18,2	34,5	24,2	31,0	13,3	8,6	10,3	84,2	47,5	34,5	84,2
DATA	31	5	5	10	16	10	23	1	19	6	15	22	
DÍAS PEDRAZA	2	2	0	0	0	0	0	0	0	0	0	0	4
DÍAS TORMENTA	1	1	0	0	0	0	0	0	0	2	2	0	6
DÍAS NEBOA	0	0	1	1	2	2	1	4	1	4	0	0	16



2009	XAN	FEB	MAR	ABR	MAI	XUÑ	XUL	AGO	SET	OUT	NOV	DEC	ANUAL
Maxima Abs.	20	22	27	21,5	32	31,5	26	32	32	26	20	17	32
Max. Media	14,3	17,5	19,9	16,3	21,3	23	22,6	25,1	24,6	21,4	16,5	13,9	19,70
Media Med.	10,2	11,3	13,5	11,8	16	18,8	18,4	19,8	19	17,6	13,6	10,5	15,04
Min. Media	6,06	5,1	7,2	7,3	10,6	14,6	14,8	14,5	13,4	13,7	10,7	7	10,41
Mínima Abs.	0	1,5	3,5	4	6	12	12	11	9	8,5	4,5	1	0



LPeGlez